

Notas

Pt (kW)	0.075	1.0
Corr (A)	0.341	4.545

*Los materiales que requieren certificación para su uso, cumplen con este requisito.





PLANO DE ALUMBRADO CASA HABITACION

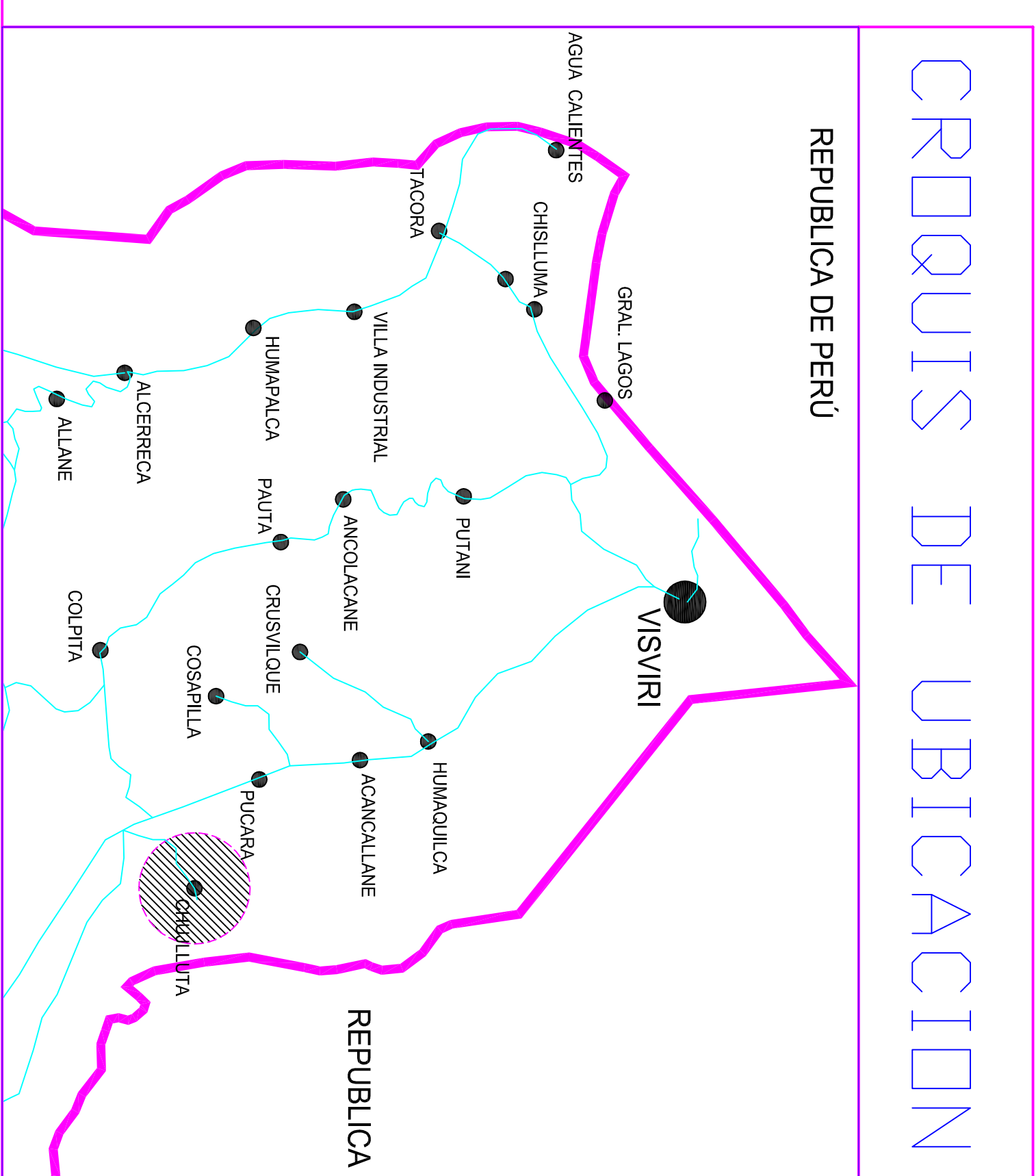
CUADRO DE CARGAS DE ALUMBRADO										
TDA	CTD Nro.	CENTRO LUZ 25w	ENCHUFE 250 w		TOTAL CENTROS	POT. WATTS	CORR. AMP.	PROTECCIONES DISY. DIFF.	CANALIZACION COND. DUCTO	UBICACION
1	1	3			3	75	0.341	1x6A	1,5mm2	Circuito Iluminación
	2		4		4	1000	4.545	1x10A	2,5mm2	Circuito Enchufes
TOTAL	1	3	4	0	7	1075	4.886			

CALCULOS JUSTIFICATIVOS

$$I = \frac{P}{V} = \frac{1075}{220} = 4.886$$

Automático = 10(A)

SIMBOLÓGICA	
	TABLERO DISTRIBUCION ALUMBRADO TDA
	ENCHUFE TRIPLE EMBUTIDO 10A
	CENTRO DE LUZ 25W
	PROTECTOR DIFERENCIAL



ATESTADO S. E. C.

Nº INSCRIPCION SEC: 2130802

FECHA: 26/12/2019

INSTALACION ELECTRICA
INTERIOR CASA HABITACION

COMUNA : GRAL. LACOS DIR: CHULLUTA S/N SECTOR: LOCALIDAD CHULLUTA REGION : ARICA-PARINACOTA	LAMINA 1 DE 1	
	ESCALA 1/25	NOVIEMBRE 2019
PROPIETARIO: ROMUALDO HUAYLLA TANCARA RUT: 12.030.554-9 FONDO: S/N	DIBUJO : C. V. M.	
INSTALADOR: SEBASTIAN DIAZ VERA RUT: 14.103.812-5 LIC. CLASE "A" DIR: ALONSO DYALLE 1420 CEL: 958640076		